

Lesprogramma

Voor kinderen van 8-12 jaar



gave

gevlucht. gezien. geliefd

Op de vlucht



Beste kinderwerker,

Er zijn wereldwijd 65 miljoen mensen op de vlucht. In vluchtelingenkampen, varend in gammele bootjes over de Middellandse Zee, op zoek naar een thuis, misschien in Europa? De vluchtelingendrama's zijn enorm geworden. We weten dat God al die vluchtelingen kent. Geen traan die Hij niet heeft gezien, geen noodkreet die Hij niet heeft gehoord. Voor hem zijn het geen getallen, maar waardevolle mensen met elk hun eigen verhaal. Nood mag je raken. De Heere Jezus gaat ons daar in voor.

We willen stilstaan bij dit enorme probleem. Stilstaan om ons te laten raken. Stilstaan om te bedenken waar het écht om gaat. Stilstaan om de vluchtelingen voor Gods aangezicht te brengen. Stilstaan om vervolgens in actie te komen en hen die vluchten te laten ervaren dat ze gezien en geliefd zijn.

Ook kinderen willen we bij deze nood betrekken. We willen kinderen iets leren over het leven van vluchtelingen aan de hand van een verhaal. We willen hen vragen om met ons stil te staan en te bidden voor kinderen in nood. Daarnaast willen we kinderen laten ervaren dat God ook in deze nood aanwezig is.

Daarom hebben we twee lesprogramma's ontwikkeld voor kinderen in de kerk. Deze lesprogramma's kunnen worden ingezet tijdens de zondagsschool of de kindernevendienst. Er is een lesprogramma voor kinderen van 4-8 jaar en een lesprogramma voor kinderen van 8-12 jaar.

Elk lesprogramma bestaat ongeveer drie kwartier. U kunt het hele programma gebruiken of u kunt onderdelen gebruiken afhankelijk van de groep die u voor u hebt en de beschikbare tijd. We hopen dat deze programma's jullie, de kinderen én de vluchteling tot zegen zullen zijn.

We wensen jullie een goed samenzijn toe, samen met de kinderen.

Steveline van Wolfswinkel
Kinderwerkster Stichting Gave

Op de vlucht

Doelgroep

Kinderen van 8-12 jaar

Doelen en inhoud

- De kinderen maken kennis met Myriam, een jonge vluchteling in Irak.
- De kinderen lezen met elkaar het verhaal van Hagar en Ismaël.
- De kinderen ontdekken dat God zorgt voor vluchtelingen.
- De kinderen maken een gedicht of brief.

Materialen

Plakbriefjes
Bijbels
Papier A3
Tekpapier A5
Pennen
Kleurpotloden en/of stiften
Bijlage 1 – Het verhaal van Myriam
Bijlage 2 – werkblad gedicht
Bijlage 3 – werkblad elfje
Bijlage 4 – op de vlucht (Foto: Rodi Said. Reuters)
Bijlage 5 – vluchtelingenkamp
Bijlage 6 – spelende kinderen
Bijlage 7 – foto Myriam
Bijlage 8 – trailer uit vluchtelingenkamp
Bijlage 9 – Hagar en Ismaël
Bijlage 10 – Gebedskaartjes
Bijlage 11 – wereldkaart
Optioneel: PowerPoint met bijlage 4 - bijlage 9

In dit lesprogramma luisteren de kinderen naar een verhaal over Myriam. Myriam is een Iraakse christenmeisje. Zij woont nu in een vluchtelingenkamp in Irak samen met haar familie. Vanuit dit verhaal gaan we naar een verhaal uit de Bijbel. Het verhaal van Hagar en Ismaël. In beide verhalen zien we Gods trouw tegenover mensen in nood. Hij is bij hen, ook als het moeilijk is. Vanuit deze verhalen maken de kinderen een verwerking.

Tip: U kunt de afbeeldingen printen op A4-formaat. Indien u beschikt over een beamer en scherm kunt u ervoor kiezen om de PowerPoint te gebruiken. Deze kunt u downloaden op onze website.

- **Gesprek** Ga met de kinderen in gesprek over de afbeeldingen. Hieronder vindt u suggesties voor vragen die u bij elke afbeelding kunt stellen.

Bijlage 4: Wat zie je? Hoe kijken de kinderen op de foto? Zijn ze blij? Wat denk je dat er gebeurd zou kunnen zijn? Bespreek met de kinderen dat deze kinderen op de vlucht zijn. Op de vlucht omdat ze in hun eigen huis niet meer kunnen wonen. Er is oorlog in Syrië en Irak. De ISIS wil de baas worden. Overal waar ze komen worden mensen gedood, kinderen en vrouwen meegenomen en dorpen in brand gestoken. De mensen zijn bang voor de ISIS. In hun huis zijn ze niet meer veilig. Kinderen kunnen niet meer naar school. En daarom gaan ze weg. Op dit moment zijn heel veel mensen op de vlucht. Op de vlucht voor de oorlog. Veel mensen moeten op stel en sprong vertrekken op zoek naar een veilige plek om te wonen. Veel meenemen kan niet. Vraag de kinderen welke twee dingen zij in ieder geval mee zouden nemen. Veel vluchtelingen komen uit Syrië en Irak waar nu al 5 jaar oorlog is.

Plak met de kinderen een plakkerijtje op bijlage 11 bij de landen Syrië en Irak.

Tip: U kunt ook gebruik maken van een wereldbol.

Vraag de kinderen hoeveel mensen er nu ongeveer op de vlucht zijn. Het goede antwoord is ongeveer 60 miljoen. Waar gaan al deze mensen naartoe? Vraag de kinderen wat ze hier al van weten. Welke landen noemen de kinderen? Velen blijven daar, degenen die meer geld hebben komen naar Europa. Griekenland, Duitsland, Nederland...

Bijlage 5: Hier zie je één van de plekken waar vluchtelingen gaan wonen. Dit is een vluchtelingenkamp in het noorden van Irak. Er zijn mensen uit andere landen die hier werken. Ze zorgen voor tenten, voor voedsel, voor dekens. Zo kunnen de mensen hier tijdelijk wonen. Tot ze weer terug kunnen naar hun eigen huis. Hoe lang dat duurt, dat weet geen mens...

Bijlage 6: in het kamp wordt gewoond, eten gekookt én gespeeld. Vraag de kinderen hoe zij het zouden vinden om hier te wonen. Wat zou je fijn vinden, wat zou je niet fijn vinden. Wat zou je willen geven aan een kind dat hier woont.

- ▶ **Verhaal** Eén van de kinderen die hier woont is Myriam. Lees het verhaal van Myriam voor de kinderen. Gebruik hierbij bijlage 7 en bijlage 8.
- ▶ **Gesprek** Ga met elkaar in gesprek over het verhaal van Myriam. Hoe zou jij je voelen als je Myriam was? Wat is jou tot steun als je pijn of verdriet hebt?
- ▶ **Bijbellezing** Lees met de kinderen Genesis 21:14-21. Vraag aan de kinderen wat dit gedeelte met vluchten te maken heeft. Wat maakt Hagar zo verdrietig (vs. 16)? Wie hoort je altijd, waar je ook bent (vs. 17)? Vraag hen wat je van dit verhaal kan leren en waaraan je kan merken dat God voor vluchtelingen zorgt.
- ▶ **Gebed** Wat wil jij aan God vragen voor mensen en kinderen die op de vlucht zijn? Laat de kinderen dit op een plakbriefje schrijven. Plak deze briefjes op een papier (A3) naast de foto van Myriam. Ga samen voor vluchtelingen in gebed.
- ▶ **Verwerking** Laat de kinderen kiezen welke verwerking ze willen maken. U kunt ook zelf een keuze maken.

Keuzeopdracht 1: Schrijf een gedicht over vluchten. Zie bijlage 2.

Keuzeopdracht 2: Schrijf een elfje (soort gedicht) over vluchten. Zie bijlage 3.


Keuzeopdracht 3: Maak een tekening waar een gevlucht kind blij van wordt. Laat de definitieve versie van het gedicht of het elfje opschrijven op tekenpapier.

Tip:

U kunt de tekeningen opsturen naar stichting Gave. Deze tekeningen delen wij uit op de azc's via de rugtasactie. Zie www.gave.nl/rugtasactie.

- ▶ **Afsluiting** Laat de kinderen het plakbriefje mee naar huis nemen. Voor dit gebedspunt kunnen ze bidden.

Bijlage 1



Het verhaal van Myriam

Myriam (bijlage 7) is een meisje van 11 jaar. Myriam woonde eerst in Qaraqosh. Hier woonde ze met haar vader en moeder en zusje. In Qaraqosh had ze het goed. Ze ging naar school, speelde met haar vriendinnetjes en elke zondag ging ze met papa en mama mee naar de kerk.

Ruim een jaar geleden kwam de ISIS steeds dichterbij. En ze wisten het wel: als ISIS komt moet je zorgen dat je weg komt! Daarom is ze met haar familie gevlucht naar Erbil. Dit is een plaatsje in Noord-Irak, 70 kilometer lopen vanaf Qaraqosh. Eerst sliep Myriam in een tent. Maar nu woont ze in een trailer met twee slaapkamers (bijlage 8). Hier woont zij nu samen met haar familie. Hoe lang? Dat weten ze niet.

Myriam mist haar huis. Ze mist de dingen die ze deed. Ze mist haar vriendinnetjes. Eén van haar vriendinnetjes was Sandra. Sandra en zij waren altijd samen. Ze hielden van elkaar en als ze ruzie hadden maakten ze het weer goed.

En toch is ze niet boos. Want waarom zou ze boos zijn en de ISIS willen doden? Ze weet dat God voor haar zorgt, wat er ook gebeurt. Hij heeft voor hen gezorgd toen ze moesten vluchten. Hij heeft hen bewaard voor de ISIS. Ja, toen Myriam en haar familie pijn en verdriet hadden, zorgde God voor hen!

Als Myriam groot is, wil ze gaan werken bij Artsen zonder Grenzen. Ze wil mensen helpen die geen geld hebben om een dokter te betalen. Omdat Jezus ons zoveel geeft wil zij ook andere mensen helpen met wat ze nodig hebben. Myriam houdt veel van Jezus. Ze weet dat Hij altijd bij haar is, want Hij heeft Zelf gezegd: wees niet bang, Ik ben altijd bij je!

Het verhaal van Myriam is afkomstig van www.gave.nl/myriam1 en www.gave.nl/myriam2

Wat weet je over vluchtelingen? Waar wil je een gedicht over schrijven? Bedenk een paar belangrijke woorden en schrijf ze op! Want een gedicht kan over van alles gaan! Iets wat je mooi vond, of verdrietig. Iets waar je blij van werd, of boos.

Kan je met deze woorden zinnen maken? Schrijf ze hier op:

Maak er nu een gedichtje van. Kan je het makkelijk voorlezen? Klinkt het als een liedje? Dan is het goed!

Klaar? Schrijf hem netjes over op het vel papier dat je gekregen hebt.

Bijlage 3

Werkblad Maak een elfje

Een elfje is een gedicht wat vijf regels en elf woorden heeft.

Bij elke regel mag je een bepaald aantal woorden gebruiken. Kijk maar:

Eerste regel: 1 woord

Tweede regel: 2 woorden

Derde regel: 3 woorden

Vierde regel: 4 woorden

Vijfde regel: 1 woord

Je gaat een elfje maken over vluchtelingen. Het mag over van alles gaan. Iets wat je mooi vond, of verdrietig. Iets waar je blij van werd, of boos. Welke woorden vind jij belangrijk? Schrijf ze hier op:

.....

.....

.....

.....

.....

.....

Kies een woord waarmee je wilt beginnen. Maak daarna je elfje af:

1 woord

.....

2 woorden

.....

3 woorden

.....

4 woorden

.....

1 woord


.....

Klaar? Schrijf hem netjes over op het vel papier dat je gekregen hebt.



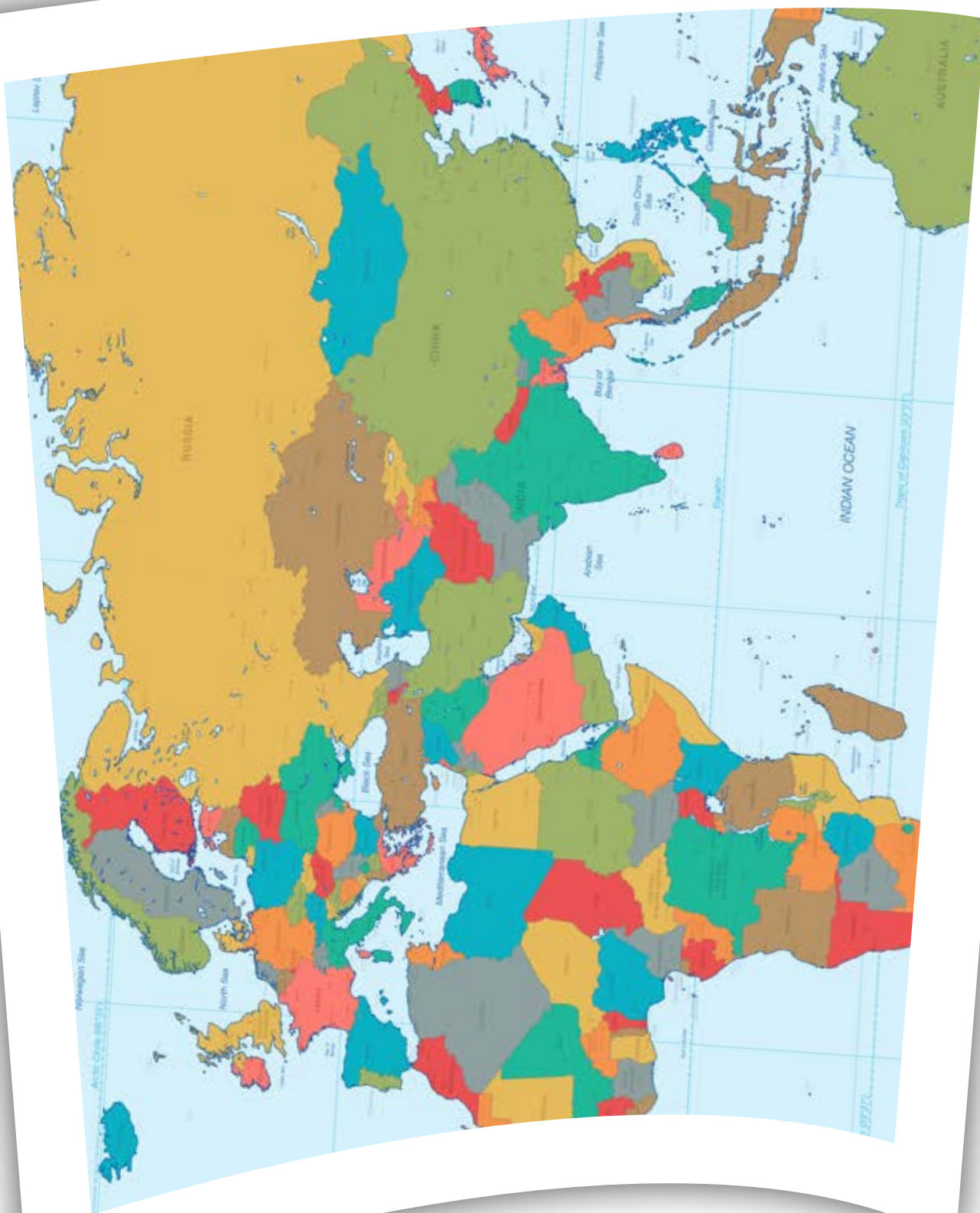












Ik bid mee voor alle
mensen en kinderen die
gevlucht zijn.



Ik bid mee voor alle
mensen en kinderen die
gevlucht zijn.



Ik bid mee voor alle
mensen en kinderen die
gevlucht zijn.



Ik bid mee voor alle
mensen en kinderen die
gevlucht zijn.



Ik bid mee voor alle
mensen en kinderen die
gevlucht zijn.



Ik bid mee voor alle
mensen en kinderen die
gevlucht zijn.





Kom ik actie!

Na het gebruiken van de lessenserie, kan er ook in actie worden gekomen. Door middel van acties om geld op te halen, kunnen we stichting Gave ook financieel steunen. Op de website van de HHJO staan verschillende voorbeelden uitgewerkt. Onderstaand al een aantal voorbeelden:

- **Veiling**
- **Oliebollenactie**
- **Auto's wassen**
- **Pannenkoekenrestaurant**
- **Volleybaltoernooi**

Ga nu naar de website, zodat je met je club stichting Gave verder kan helpen!



Grenzeloos
Geliefd?